

**Országos
kompetenciamérés
2019**



FIT-jelentés

Telephelyi jelentés

Összefoglalás

Egri SZC Kereskedelmi, Mezőgazdasági és Vendéglátóipari Szakgimnáziuma, Szakközépiskolája és Kollégiuma

3300 Eger, Pozsonyi utca 4-6

OM azonosító: 203035

Telephely kódja: 005



EMBERI ERŐFORRÁSOK
MINISZTERIUMA



OKTATÁSI
HIVATAL



Köznevelési Mérés
Értékelési Osztály

FIGYELEM! Kérjük, tartsa szem előtt, hogy a 2016/2017. tanévtől a képzési formák elnevezései megváltoztak. A jelentésben a hatályos köznevelési törvényben felsorolt képzési formák megnevezései szerepelnek: a korábbi szakközépiskola szakgimnáziumként, a korábbi szakiskola szakközépiskolaként, a korábbi speciális szakiskola szakiskolaként került feltüntetésre.

Összefoglalás

A telephely létszámadatai

Évfolyam	Képzési forma	Tanulók száma			
		Összesen	A jelentésben szereplők	CSH-indexszel rendelkezők	A 2017-es eredménnyel is rendelkezők
8.	Általános iskola **	3	0	0	0
10.	Szakgimnázium	12	11	10	8
10.	Szakközépiskola	84	66	53	48

** A telephelyen egy vagy több osztály, összesen 3 gyerek SZHÍD programban vett részt.

Piros szín jelzi, ha valamely évfolyamon és képzési formában a telephely CSH-indexe vagy a 2017-es eredmények alapján a várható eredmény nem becsülhető megbízhatóan.

Átlageredmények

Mérési terület	Évfolyam	Képzési forma	Átlageredmény (megbízhatósági tartomány)					
			A telephelyen	Országos	Az első viszonyítási csoport		A második viszonyítási csoport	
					Neve	Eredménye	Neve	Eredménye
Matematika	10.	szakgimn.	1515 (1439;1611)	1670 (1669;1671)	Szakgimn.	1644 (1642;1645)	Kis szakgimn.	1593 (1586;1599)
	10.	szakköz.	1339 (1305;1367)	1670 (1669;1671)	Szakköz.	1465 (1463;1468)	Nagy szakköz.	1468 (1464;1470)
Szövegértés	10.	szakgimn.	1523 (1427;1646)	1661 (1660;1662)	Szakgimn.	1632 (1630;1634)	Kis szakgimn.	1593 (1587;1601)
	10.	szakköz.	1340 (1300;1371)	1661 (1660;1662)	Szakköz.	1447 (1445;1449)	Nagy szakköz.	1447 (1443;1450)

- A telephely eredményénél szignifikánsan alacsonyabb az adott érték
- A telephely eredménye nem különbözik szignifikánsan az adott értéktől
- A telephely eredményénél szignifikánsan magasabb az adott érték




A telephely eredménye a tanulók CSH-indexének tükrében

Mérési terület	Évfolyam	Képzési forma	A tényleges eredmény a várhatóhoz képest	
			Országos regresszió alapján	A megfelelő képzési forma/településtípus telephelyeire illesztett regresszió alapján
Matematika	10.	szakgimn.		
	10.	szakköz.		
Szövegértés	10.	szakgimn.		
	10.	szakköz.		

















- A telephely eredménye szignifikánsan magasabb a várhatónál
- A telephely eredménye nem különbözik szignifikánsan a várhatótól
- A telephely eredménye szignifikánsan gyengébb a várhatónál




A telephely eredménye a tanulók korábbi eredményének tükrében

Mérési terület	Évfolyam	Képzési forma	A tényleges eredmény a várhatóhoz képest	
			Országos regresszió alapján	A megfelelő képzési forma/településtípus telephelyeire illesztett regresszió alapján
Matematika	10.	szakgimn.	-	-
	10.	szakköz.	-	-
Szövegértés	10.	szakgimn.	-	-
	10.	szakköz.	-	-

-  A telephely eredménye szignifikánsan magasabb a várhatónál
-  A telephely eredménye nem különbözik szignifikánsan a várhatótól
-  A telephely eredménye szignifikánsan gyengébb a várhatónál

A telephely eredménye az eddigi kompetenciamérésekben

Mérési terület	Évf.	Képzési forma	Átlageredmény (megbízhatósági tartomány)				
			2019	2018	2017	2016	2015
Matematika	10.	szakgimn.	1515 (1439;1611)	 1505 (1456;1549)	 1515 (1438;1574)	 1524 (1475;1578)	 1576 (1542;1610)
	10.	szakköz.	1339 (1305;1367)	 1359 (1333;1389)	 1331 (1298;1366)	 1395 (1362;1431)	 1354 (1320;1388)
Szövegértés	10.	szakgimn.	1523 (1427;1646)	 1553 (1493;1597)	 1455 (1409;1514)	 1539 (1491;1598)	 1492 (1452;1532)
	10.	szakköz.	1340 (1300;1371)	 1398 (1370;1426)	 1362 (1331;1389)	 1365 (1339;1396)	 1353 (1319;1391)

-  A 2019. évi eredmény az adott év eredményénél szignifikánsan magasabb
-  A telephely 2019. évi eredménye nem különbözik szignifikánsan az adott év eredményétől
-  A 2019. évi eredmény az adott év eredményénél szignifikánsan gyengébb

Az alapszintet el nem érő tanulók aránya

Mérési terület	Évfolyam	Képzési forma	Alapszint	Az alapszint alatt teljesítő tanulók aránya (%)		
				A telephelyen	Országosan	A megfelelő képzési típusban/településtípusban
Matematika	10.	szakgimn.	4. képességszint	72,8	30,8	32,6
	10.	szakköz.	4. képességszint	93,9	30,8	75,3
Szövegértés	10.	szakgimn.	4. képességszint	45,5	20,0	18,9
	10.	szakköz.	4. képességszint	83,3	20,0	60,9

A minimum szintet el nem érő tanulók aránya*

Mérési terület	Évfolyam	Képzési forma	Minimum szint	A minimum szint alatt teljesítő tanulók aránya (%)		
				A telephelyen	Országosan	A megfelelő képzési típusban/településtípusban
Matematika	10.	szakgimn.	3. képességszint	36,4	13,3	11,0
	10.	szakköz.	3. képességszint	81,8	13,3	44,1
Szövegértés	10.	szakgimn.	3. képességszint	18,2	7,2	4,4
	10.	szakköz.	3. képességszint	58,7	7,2	28,3

* Ez az arányszám a jelentésre jogosult és nem a jelentésben szereplő tanulók létszámaira vonatkozik.